

# Добро пожаловать в Центр компетенций!

Вы уже зарегистрированы на платформе «Россия – страна возможностей»?



## Инструкция незарегистрированного пользователя

Уважаемый студент, ваше участие в проекте «Центр компетенций» начинается с письма на ваш электронный ящик от АНО «РСВ» с заголовком «Добро пожаловать в Центр Компетенций!».

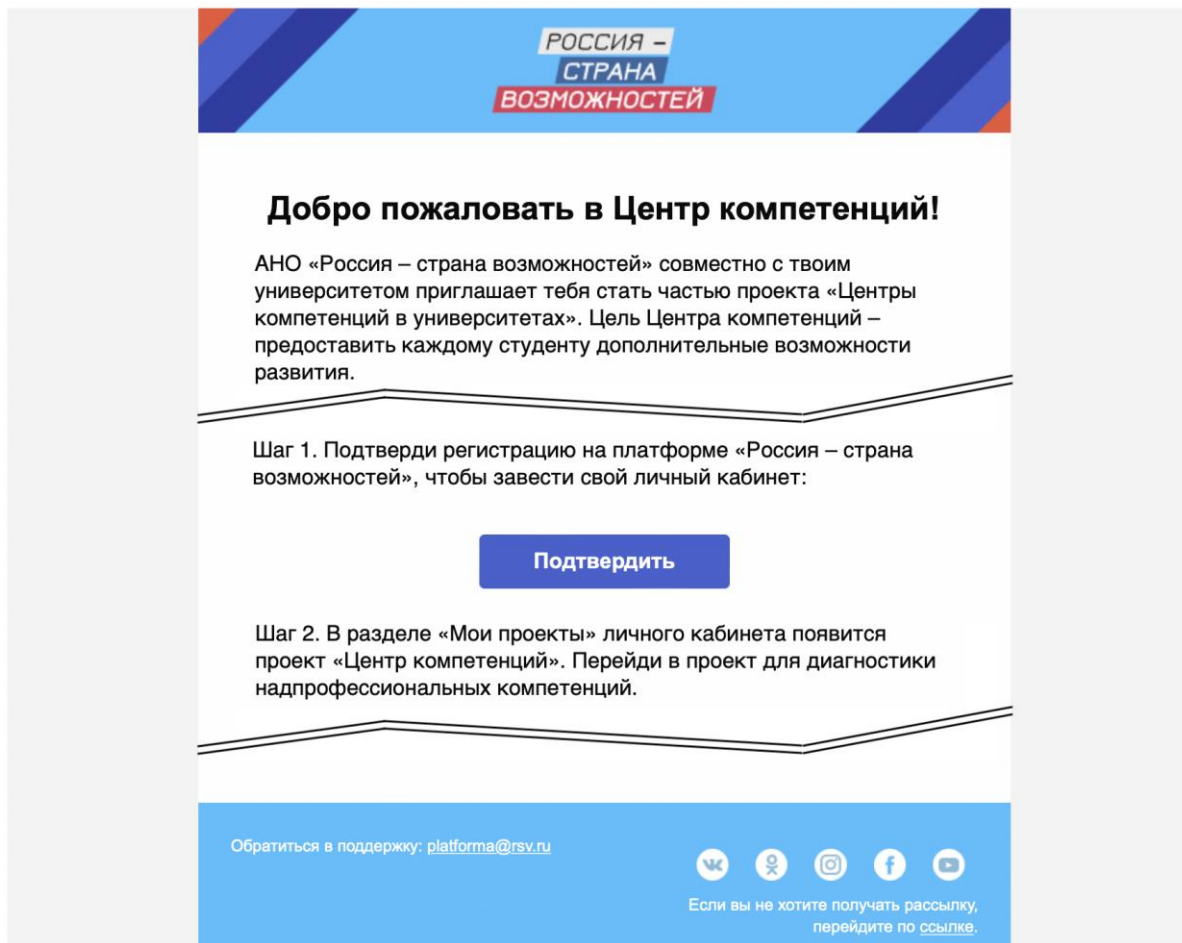
Пожалуйста, внимательно ознакомьтесь с текстом письма:

### Добро пожаловать в Центр компетенций!



АНО «РСВ» <[sendbox@service-rsv.ru](mailto:sendbox@service-rsv.ru)>

То:



1. Для начала работы Вам необходимо создать личный кабинет на платформе «Россия – страна возможностей», для этого нажмите кнопку «Подтвердить» (Шаг 1 в полученном Вами письме).
2. Пожалуйста, придумайте пароль для своего личного кабинета, введите его в поле «Придумайте пароль» и повторно в поле «Повторите пароль», ознакомьтесь с Пользовательским соглашением и Политикой обработки персональных данных по ссылкам ниже и примите условия, установив «галочку» в соответствующем поле, и нажмите «Подтвердить регистрацию».

**Подтверждение участия**

Придумайте пароль для входа в аккаунт и подтвердите регистрацию

Придумайте пароль

Повторите пароль

Я принимаю условия Пользовательского соглашения и даю своё согласие на передачу персональной информации третьим лицам на условиях, определенных Политикой обработки персональных данных (для совершеннолетних пользователей).

**Подтвердить регистрацию**

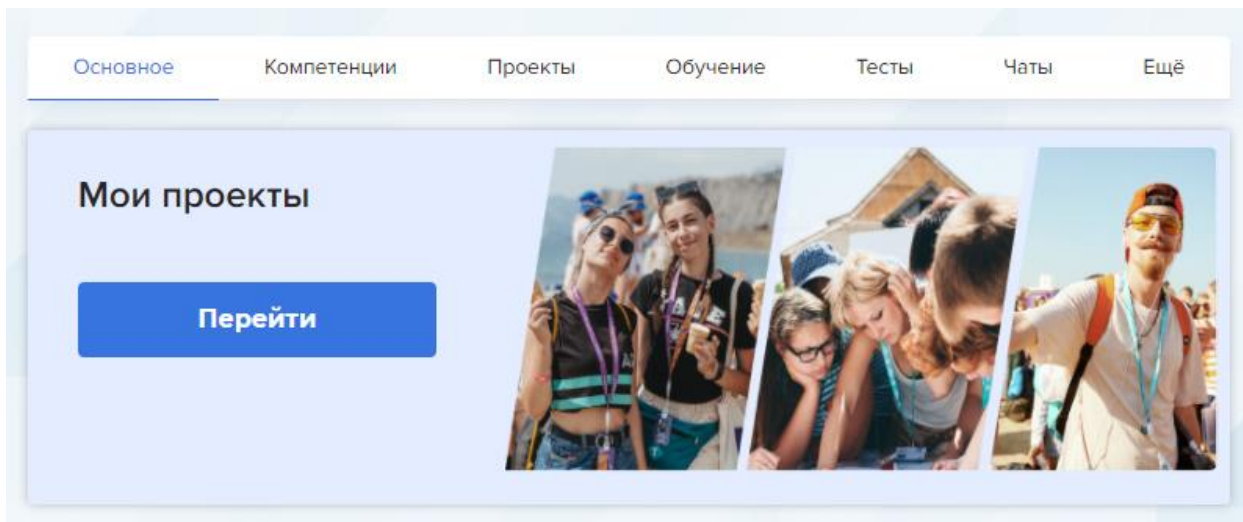
После этого Вы увидите подтверждение регистрации на платформе:

**Отлично!**

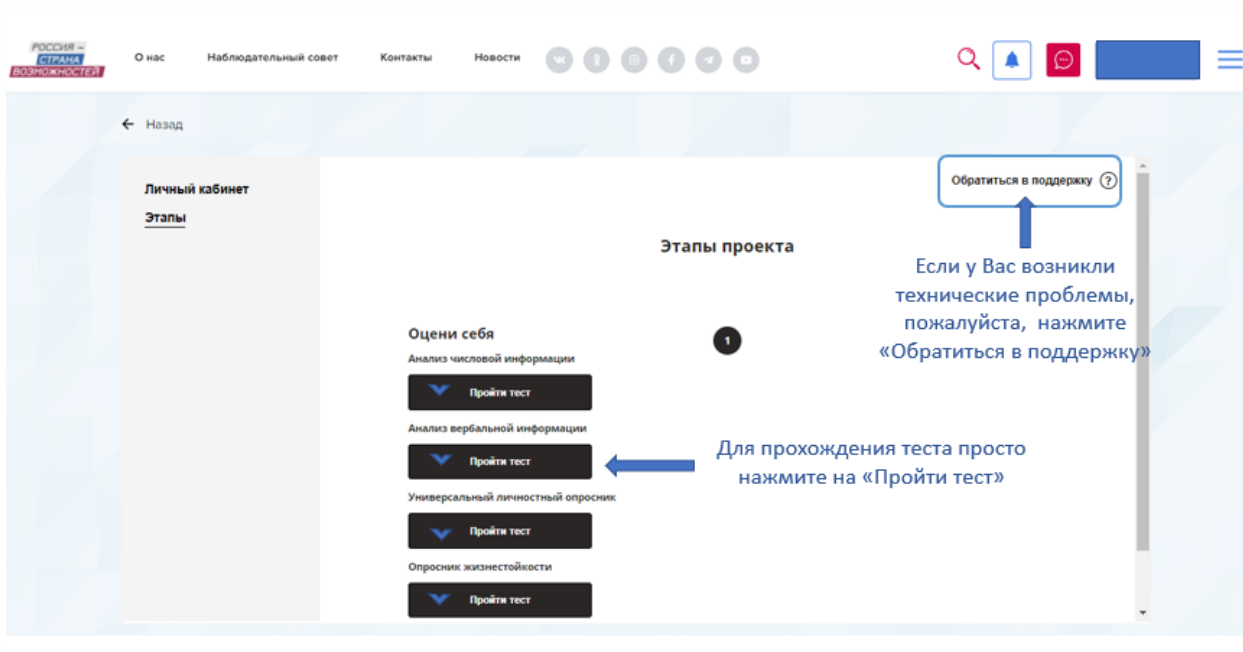
Вы подтвердили своё участие

Через несколько секунд вы будете перенаправлены на форму авторизации

3. После регистрации на Платформе «Россия - страна возможностей», необходимо авторизоваться. На стартовой странице Вы увидите раздел «Мои Проекты»:



4. Для диагностики надпрофессиональных компетенций перейдите в проект «Центр компетенций» и начните тестирование:



5. Вскоре после прохождения тестов в вашем Личном кабинете станут доступны Персональные отчеты с результатами:

← Назад

## Личный кабинет

### Этапы



Персональные  
отчеты

Если на каком-либо этапе у Вас появятся технические проблемы, вы можете обратиться в поддержку.

Удачи в тестировании!

## Инструкция зарегистрированного пользователя

Уважаемый студент, ваше участие в проекте «Центр компетенций» начинается с письма на ваш электронный ящик от АНО «РСВ» с заголовком «Добро пожаловать в Центр Компетенций!».

Пожалуйста, внимательно ознакомьтесь с текстом письма:

### Добро пожаловать в Центр компетенций!

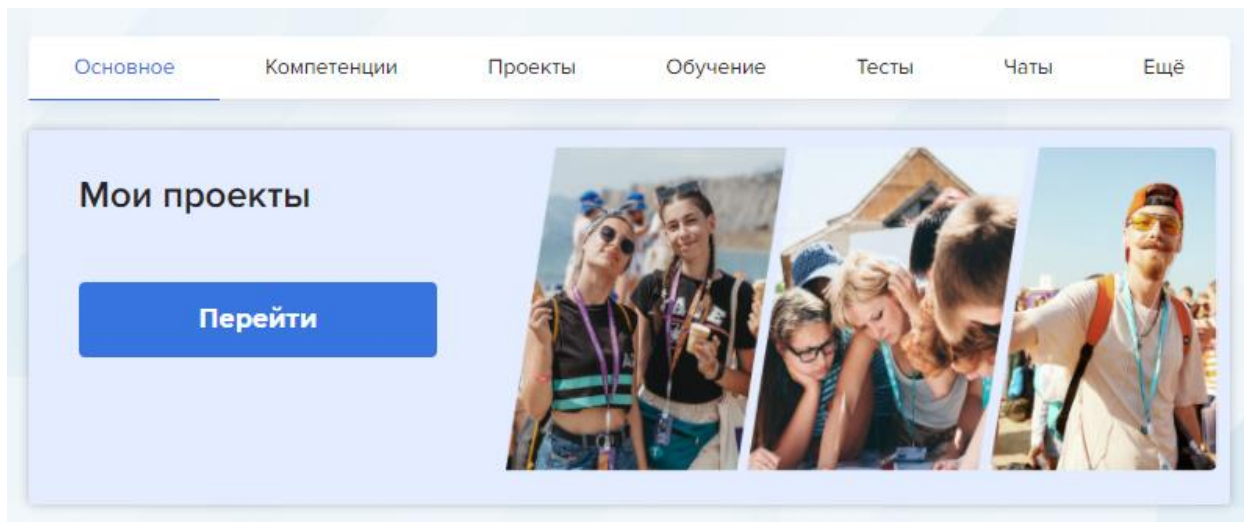


АНО «РСВ» <sendbox@service-rsv.ru>

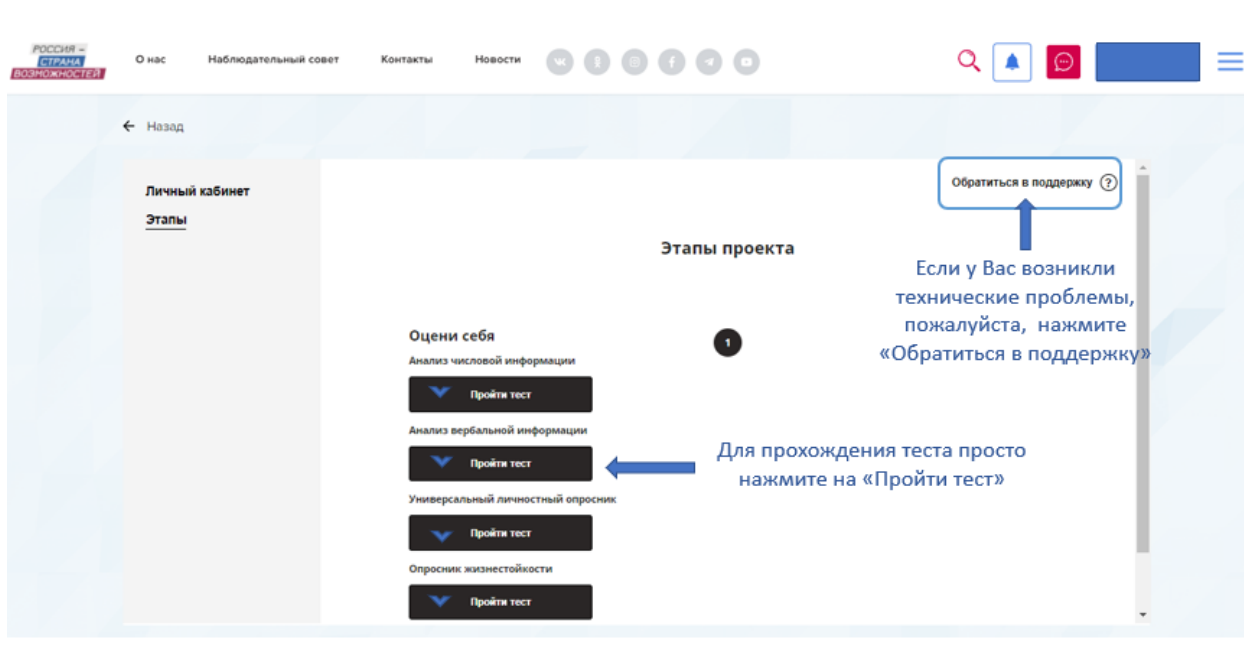
То:

The screenshot shows an email interface. At the top, there is a blue banner with the text "РОССИЯ – СТРАНА ВОЗМОЖНОСТЕЙ" in white and red. Below the banner, the email title "Добро пожаловать в Центр компетенций!" is displayed in bold black text. The main body of the email contains the following text: "АНО «Россия – страна возможностей» совместно с твоим университетом приглашает тебя стать частью проекта «Центры компетенций в университетах». Цель Центра компетенций – предоставить каждому студенту дополнительные возможности развития." Below this, there is a step instruction: "Шаг 1. Пройди по ссылке в свой личный кабинет на платформе «Россия – страна возможностей»:". A blue button with the text "Перейти" is centered below the instruction. Another step instruction follows: "Шаг 2. В разделе «Мои проекты» личного кабинета появится проект «Центр компетенций». Перейди в проект для диагностики надпрофессиональных компетенций." At the bottom of the email, there is a blue footer containing the contact information "Обратиться в поддержку: [platforma@rsv.ru](mailto:platforma@rsv.ru)" and social media icons for VK, Odnoklassniki, Instagram, Facebook, and YouTube. A small note at the bottom right of the footer says "Если вы не хотите получать рассылку, перейдите по [ссылке](#)."

1. Авторизуйтесь в своем Личном кабинете на Платформе «Россия - страна возможностей», для этого нажмите кнопку «Перейти» (Шаг 1 в полученном Вами письме). На стартовой странице Вы увидите раздел «Мои Проекты»:



2. Для диагностики надпрофессиональных компетенций перейдите в проект «Центр компетенций» и начните тестирование:



3. Вскоре после прохождения тестов в вашем Личном кабинете станут доступны Персональные отчеты с результатами:

← Назад

## Личный кабинет

### Этапы



Персональные  
отчеты

Если на каком-либо этапе у Вас появятся технические проблемы, вы можете обратиться в поддержку.

Удачи в тестировании!